

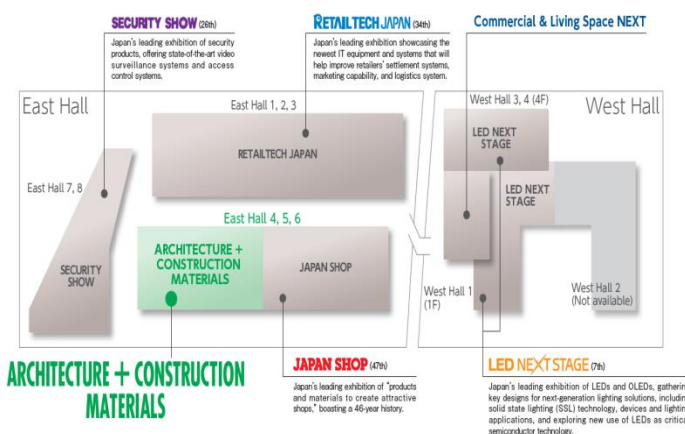
ARCHITECTURE + CONSTRUCTION MATERIALS

Organizer: Nikkei Inc.
<http://messe.nikkei.co.jp/en/ac/>

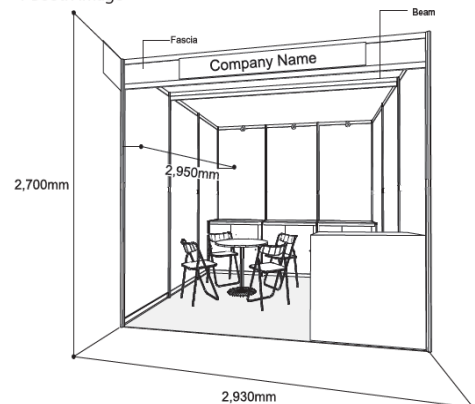
2019 일본 Architecture + Construction Material

1. 전시회 개요

- 개최일시 2019년 3월 5일 - 8일
- 개최장소 Tokyo Big Sight, Tokyo, Japan (일본, 도쿄)
- 전시규모 300여개 업체, 650개 부스 예정 / 방문객 200,000명 예상
- 웹사이트 www.messe.nikkei.co.jp/en/ac
- 주최기관 NIKKEI INC.
- 전시특징 1995년 Japan Show에 시작되어 확장판 전시회 Japan Show, Led Next Stage, Security Show, Retail Tech Japan, Commercial & Living Space Next와 함께 개최되며 시티에서 건축 관련 가장 포괄적인 전시회
- 전시품목 Interior / Exterior decorative materials, Flooring, Roofing / Ceilings, Doors and Opening parts, Supplementary materials, Construction materials and Functional materials, Other materials, Landscape, Software(CAD, CG, etc), Design / Construction related, Facility equipment, Energy Saving, Energy Creation and Energy Storage Materials / Facilities, Earthquake Resisting Device / Materials / Service, Information / Publishing / Consulting / Franchise recruitment
- 부스가격 기본패키지부스(9sqm) : JPY 599,400 (2018년 기준)



1 Booth Image



2. 지난 전시회 결과

- 개최일시 2017년 3월 7일 - 10일
- 개최장소 Tokyo Big Sight, Tokyo, Japan (일본, 도쿄)
- 전시규모 295개 업체 및 764개 부스 참가, 102,695 참관객
- 바이어 분석 직종별 대형유통업체, 제조업체, 도소매업체, 정부기관 등

3. 타켓 바이어

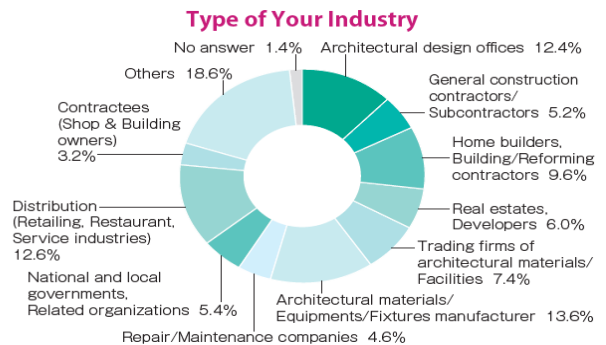
- 주요 타켓 바이어 **Managers and specialists of wholesale, retail and construction companies**
- 바이어 관심품목 **Building, interior finishing and repair**
- 관련 최신 시장 동향

- 일본은 엔화 약세 영향과 글로벌 경기 개선 영향으로 2017년에 1.5%의 감작 성장을 기록했다.
- 세계 경제를 이끄는 G2(미국, 중국)의 제조업 출하가 재고를 상회하며 상승하고 있고, 미국, 유로존, 한국, 일본의 수출물량이 큰 폭 증가하고 있다.

Number of Visitors

| Date | Weather | Visitor | |
|-----------------|---|---|------------------------------------|
| | | ARCHITECTURE+ CONSTRUCTION MATERIALS 2017 / JAPAN SHOP 2017 [2 exhibitions total] | NIKKEI MESSE [6 exhibitions total] |
| March 7 (Tue.) | Mostly cloudy, occasional rain in the afternoon | 19,011 (19,276) | 37,601 (38,713) |
| March 8 (Wed.) | Fine | 25,513 (25,649) | 51,607 (50,929) |
| March 9 (Thu.) | Fine | 28,448 (29,136) | 56,750 (59,065) |
| March 10 (Fri.) | Fine | 29,723 (29,252) | 59,358 (59,488) |
| TOTAL | | 102,695 (103,313) | 205,316 (208,195) |

*Figure in parenthesis indicates last year's number of visitors.

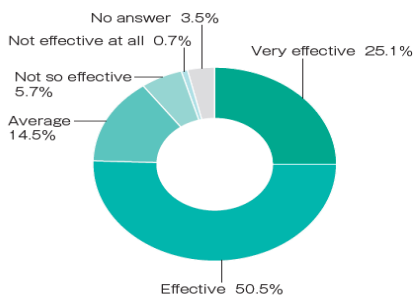


Results of Exhibitor Questionnaires (2017)

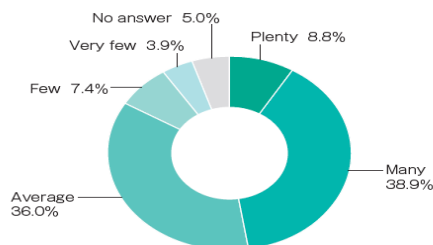
Exhibitors have recognized the show as the place to approach their target buyers!

[Questionee 283]

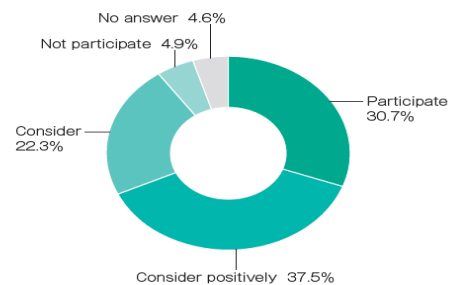
Exhibiting Impression



Number of Targeted Visitors

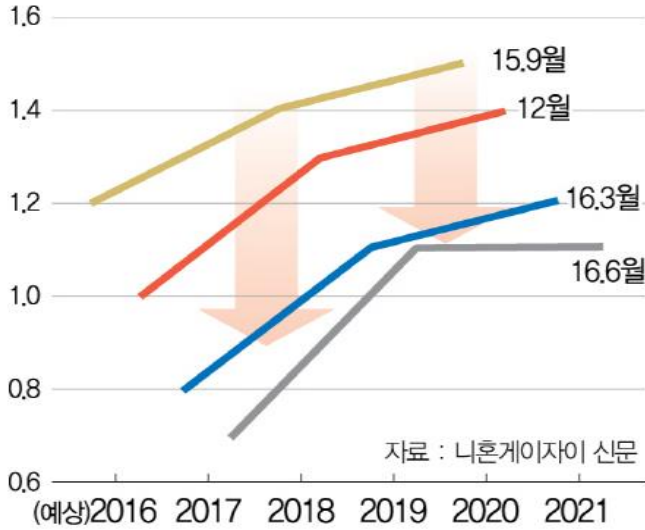


Intention to Attend the Next Exhibition



일본 기업의 물가전망 상승률 추이

(단위: %)



국제환율: 유로화 강세, 엔화 보합, 위안화는 완만한 약세 예상

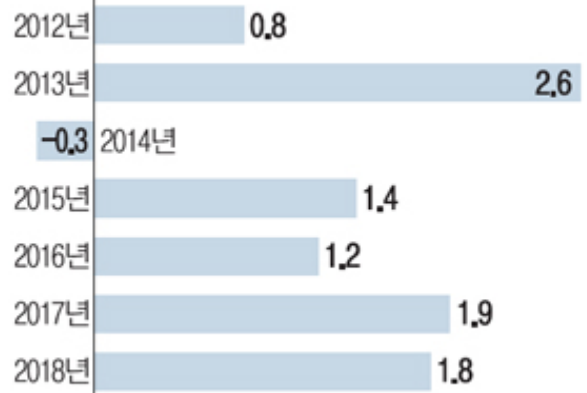
엔화 역시 소폭 강세로 돌아설 가능성이 높아 보인다. 소비자물가가 0%대에 머물고 있어 양적 완화기조를 당분간 유지하겠지만 추가적인 국제매입이 한계를 보이면서 정책 수단이 마땅치 않은 상황이다. 인력난을 겪고 있는 **일본**은 내년중 실질임금과 물가가 완만하게 상승하면서 디플레이션 리스크가 줄어들고 통화정책의 정상화 차원에서 테이퍼링 논의가 확대될 것으로 보인다.

〈표 4〉 일본 경제성장률 전망 (단위: %)


| 구분 | 전망시점 | 2016 | 2017 ^{a)} | 2018 ^{a)} |
|------------|--------|------|--------------------|--------------------|
| IMF | 17. 10 | 1.0 | 1.5 | 0.7 |
| OECD | 17. 9 | | 1.6 | 1.2 |
| World Bank | 17. 6 | | 1.5 | 1.0 |
| GL Insight | 17. 9 | | 1.6 | 1.1 |
| 51개 IB평균 | 17. 10 | | 1.5 | 1.1 |
| 일본경제센터 | 17. 10 | | 1.6 | 1.2 |

자료: 한국은행(2017), 경제전망 보고서

일본 실질 경제성장률 (단위=%)



*2017년 이후는 전망치, 자료=일본 재무성



▲ 2018년 일본 Architecture + Construction Material